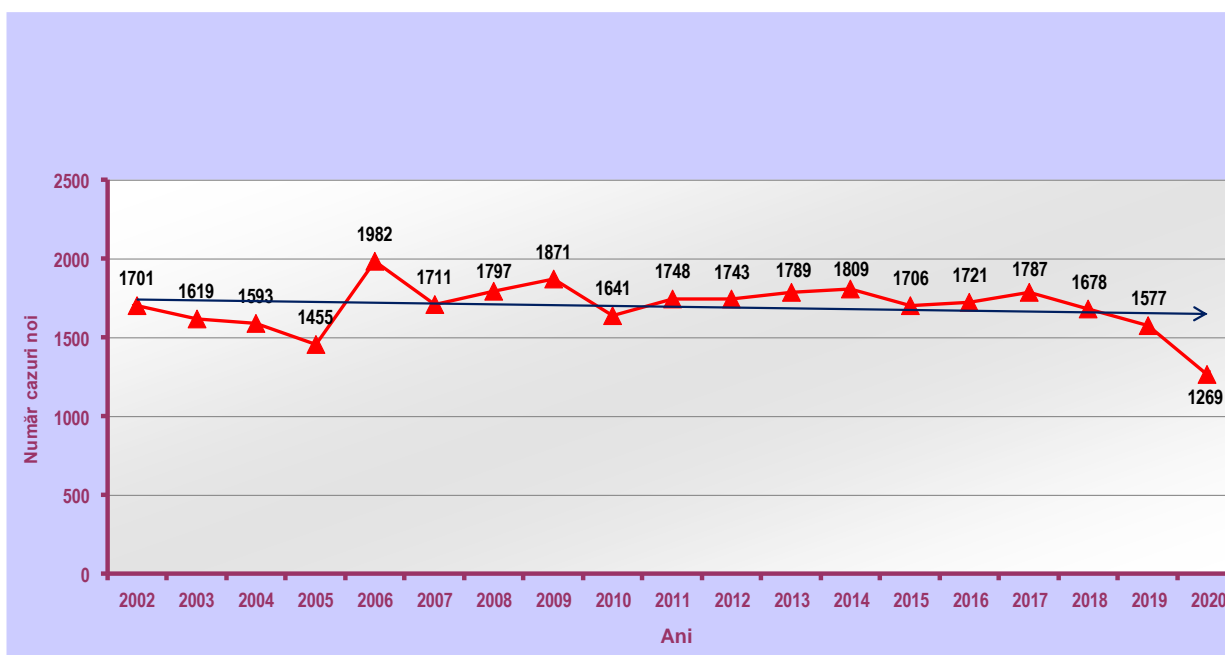


DATE STATISTICE PRIVIND CAZURILE DE CANCER, IN JUDEȚUL SUCEAVA

Numarul cazurilor de cancer *nou luate in evidenta* (in cabinetul de oncologie), in judetul Suceava, intre anii 2002 – 2020

Anul	2002	2003	2004	2005	2006	2007	2008	2009	2010	2011	2012	2013	2014	2015	2016	2017	2018	2019	2020
Total cazuri nou luate in evidenta	1701	1619	1593	1455	1982	1711	1797	1871	1641	1748	1743	1789	1809	1706	1721	1787	1678	1577	1269

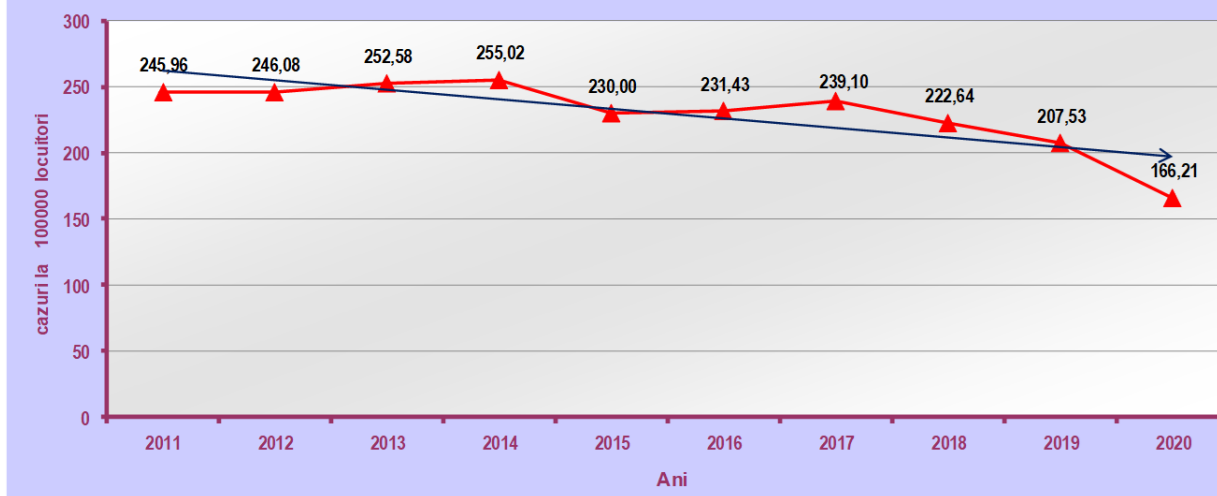
EVOLUȚIA CAZURILOR NOI DE CANCER, IN JUDEȚUL SUCEAVA, INTRE ANII 2002-2020



INCIDENȚA PRIN CANCER IN JUDEȚUL SUCEAVA, INTRE ANII 2011 - 2020

Anul	2011	2012	2013	2014	2015	2016	2017	2018	2019	2020
Cazuri la 100000 loc	245,96	246,08	252,58	255,02	230,00	231,43	239,10	222,64	207,53	166,21

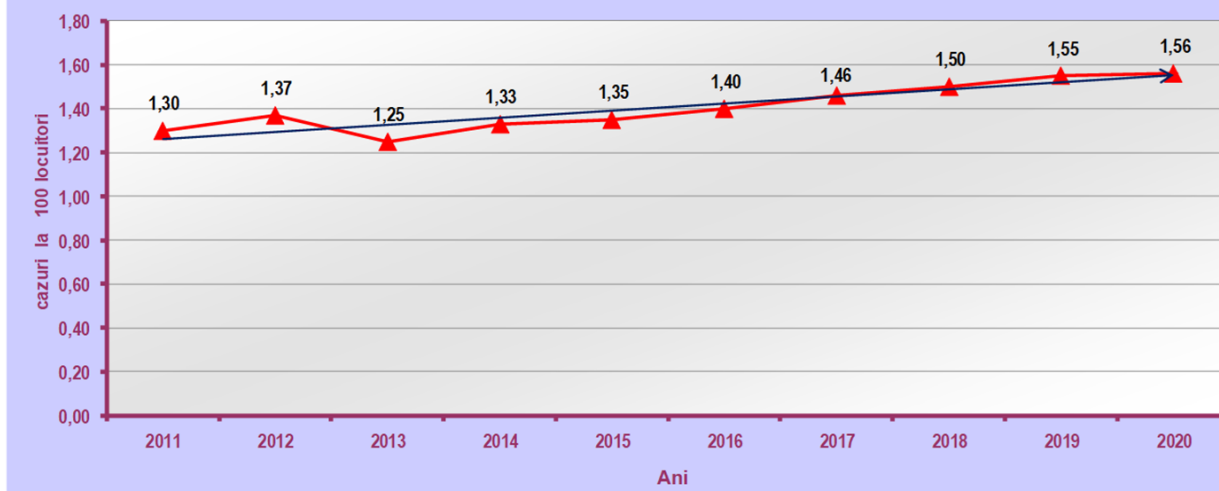
**INCIDENȚA PRIN CANCER
IN JUDEȚUL SUCEAVA, INTRE ANII 2011 - 2020**



**PREVALENȚA PRIN CANCER
IN JUDEȚUL SUCEAVA, INTRE ANII 2011 - 2020**

Anul	2011	2012	2013	2014	2015	2016	2017	2018	2019	2020
Cazuri la 100 loc	1,30	1,37	1,25	1,33	1,35	1,40	1,46	1,50	1,55	1,56

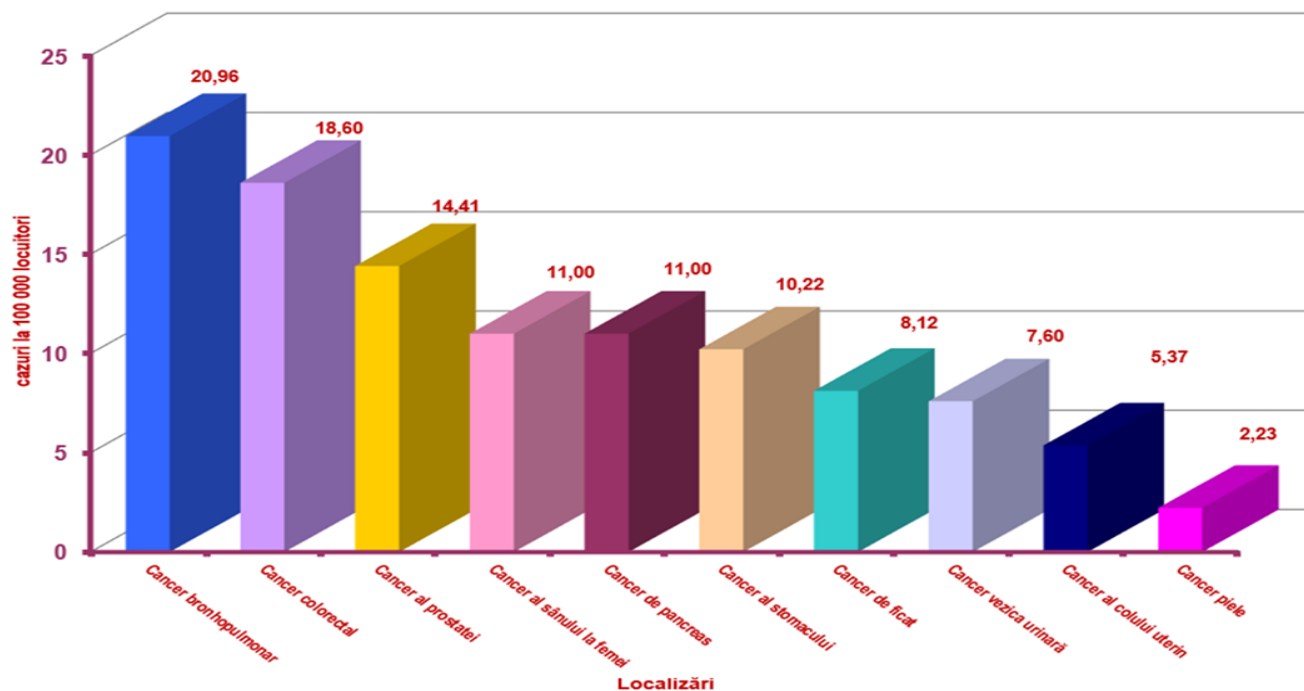
**PREVALENȚA PRIN CANCER
IN JUDEȚUL SUCEAVA, INTRE ANII 2011 - 2020**



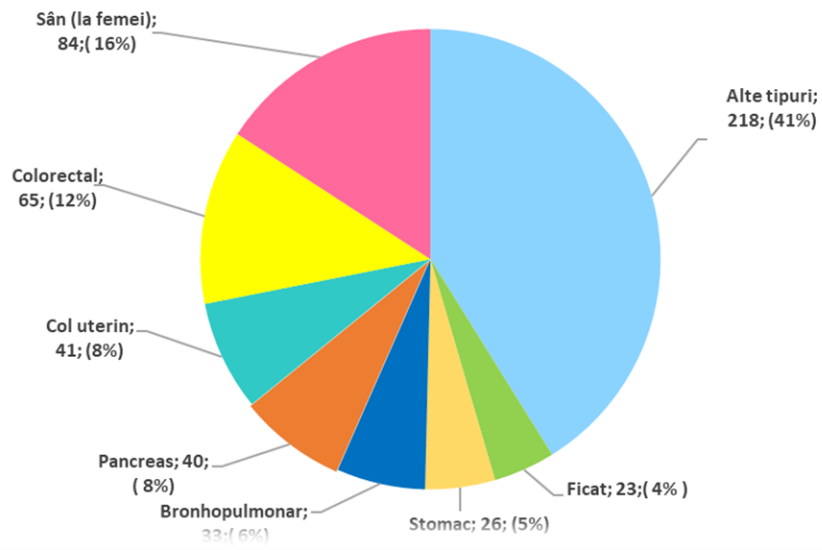
După numărul cazurilor *nou luate in evidentă* (in cabinetul de oncologie), evolutia pe localizari in anul 2020 arată astfel:

BARBATI		FEMEI		AMBELE SEXE	
Cancer bronhopulmonar	127	Cancer al sânului la femei	84	Cancer bronhopulmonar	160
Cancer al prostatei	110	Cancer colorectal	65	Cancer colorectal	142
Cancer colorectal	77	Cancer al colului uterin	41	Cancer al prostatei	110
Cancer vezica urinară	53	Cancer de pancreas	40	Cancer al sânului la femei	84
Cancer al stomacului	52	Cancer bronhopulmonar	33	Cancer de pancreas	84
Cancer de pancreas	44	Cancer al stomacului	26	Cancer al stomacului	78
Cancer de ficat	39	Cancer de ficat	23	Cancer de ficat	62
Cancer piele	13	Cancer vezica urinară	5	Cancer vezica urinară	58
Cancer al colului uterin	0	Cancer piele	4	Cancer al colului uterin	41
Cancer al sânului la femei	0	Cancer al prostatei	0	Cancer piele	17
Alte tipuri de cancer	224	Alte tipuri de cancer	209	Alte tipuri de cancer	433
Total	739	Total	530	Total	1269

Incidenta cancerului pe localizari, în județul Suceava, în anul 2020

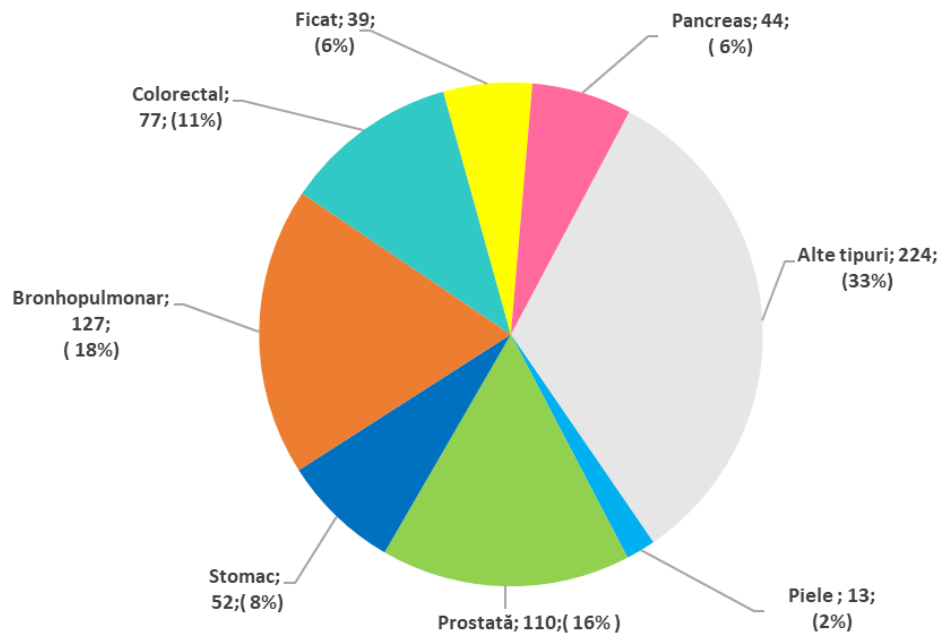


Numărul cazurilor noi de cancer la femeile de toate vârstele, în județul Suceava, 2020



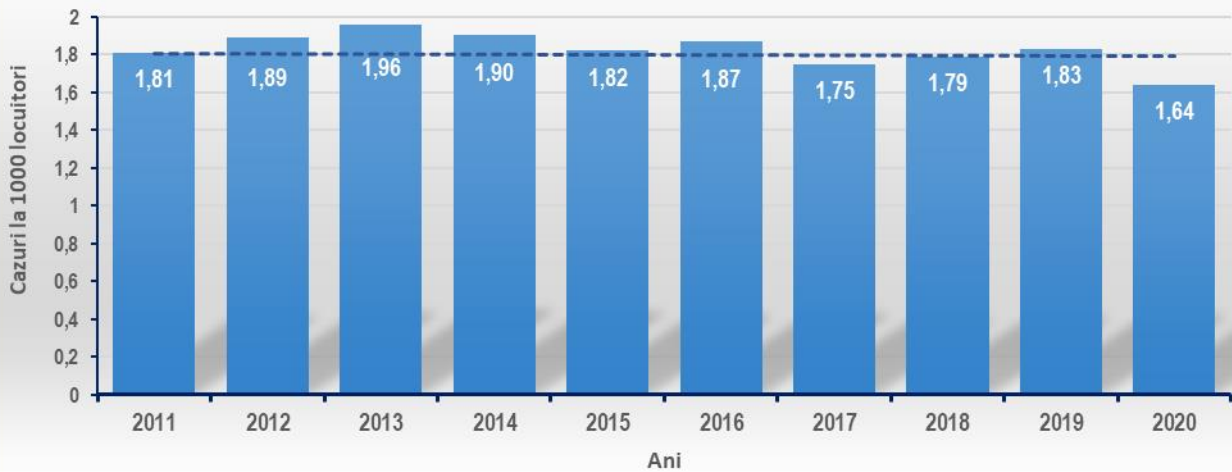
Total cazuri – 530

Numărul cazurilor noi de cancer la bărbații de toate vârstele, în județul Suceava, 2020

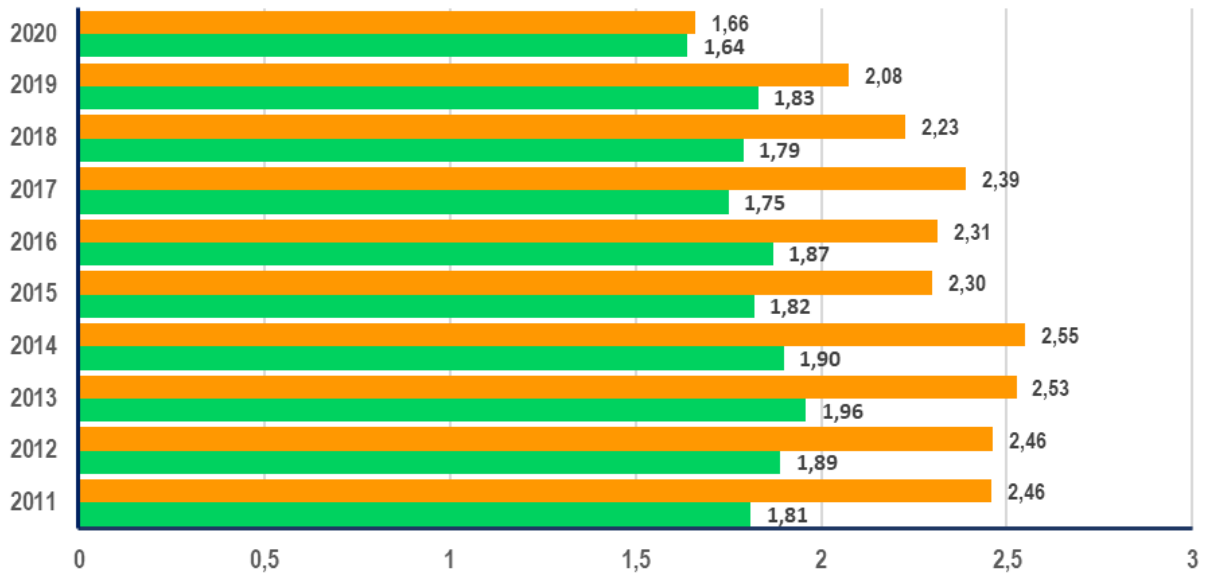


Total cazuri – 739

Mortalitatea prin tumori, în județul Suceava, între anii 2011 - 2020



Incidența și mortalitatea prin cancer în județul Suceava, între anii 2011 - 2020



	2011	2012	2013	2014	2015	2016	2017	2018	2019	2020
Incidența	2,46	2,46	2,53	2,55	2,30	2,31	2,39	2,23	2,08	1,66
Mortalitatea	1,81	1,89	1,96	1,90	1,82	1,87	1,75	1,79	1,83	1,64

DATE STATISTICE PRIVIND CAZURILE DE CANCER, IN JUDETUL SUCEAVA, TRIMESTRUL I 2021

	Tip de cancer	Cazuri noi					Incidența	Total cazuri în evidență					Prevalența	Decese	Mortalitate
		TOTAL	urban	rural	femei	barbați		TOTAL	urban	rural	femei	barbați			
Trimestrul I - Anul 2021 - populație 763503	TOTAL	376	100	276	156	220	49,25	11910	8804	3106	6521	5389	1,56	293	0,39
	din care:														
	Col uterin	10	4	6	10	0	1,31	943	415	528	943	0	0,13	6	0,01
	Piele	10	0	10	4	6	1,31	613	50	563	346	267	0,08	6	0,01
	Prostată	27	8	19	0	27	3,54	1218	458	760	0	1218	0,16	28	0,04
	Sân (la femei)	24	6	18	24	0	3,15	1672	858	814	1672	0	0,22	20	0,03
	Stomac	22	7	15	7	15	2,89	371	115	256	134	237	0,05	14	0,02
	Bronhopulmonar	49	15	34	14	35	6,42	573	207	366	131	442	0,08	45	0,06
	Colorectal	47	21	26	23	24	6,16	1157	502	655	548	609	0,16	40	0,06
	Ficat	18	3	15	4	14	2,36	243	90	153	87	156	0,04	17	0,03
	Pancreas	21	7	14	10	11	2,75	157	50	107	77	80	0,02	22	0,03
	Veziica urinară	13	4	9	1	12	1,71	632	263	369	119	513	0,09	5	0,01

Conform datelor de la Compartiment Statistică și Informatică în Sănătate Publică – DSP Suceava

Asistent medical,
Zica Aga

